



Das Betreten des virtuellen OV E32 Konferenzraums

Als DARC-Mitglied bitte folgenden Link <https://treff.darc.de/d/#/Teilnehmer/1gsfTRxm> verwenden. die DARC-Mitgliedsnummer und das Passwort wie vom DARC-Portal eintragen. Danach einfach einen Namen und / oder Rufzeichen eintragen und auf den Button „Anmelden und Raum betreten“ klicken.

TREFF PUNKT DARC.DE

Du möchtest den Raum "OV Wingst -E32-" als Teilnehmer betreten.

Hinweis vom Raumbesitzer

<Kein Hinweis angegeben>

Mitgliedsnummer

DARC - Mitgliedsnummer

Passwort

DARC - Passwort

Name, der in der Teilnehmerliste angezeigt werden soll

Name und / oder Rufzeichen

Diese Website nutzt ein technisch erforderliches Cookie. Weitere Informationen findest Du in unserer [Datenschutzerklärung](#).

Anmelden und Raum betreten

Gäste, also **nicht** DARC-Mitglieder, nutzen bitte folgenden Link <https://treff.darc.de/d/#/Gastlink/WiItkNSJ> und brauchen nur den Namen und / oder Rufzeichen eingeben. Danach auf den Button „Als Gast beitreten“ klicken.

TREFF PUNKT DARC.DE

Du möchtest den Raum "OV Wingst -E32-" als Gast betreten.

Hinweis vom Raumbesitzer

<Kein Hinweis angegeben>

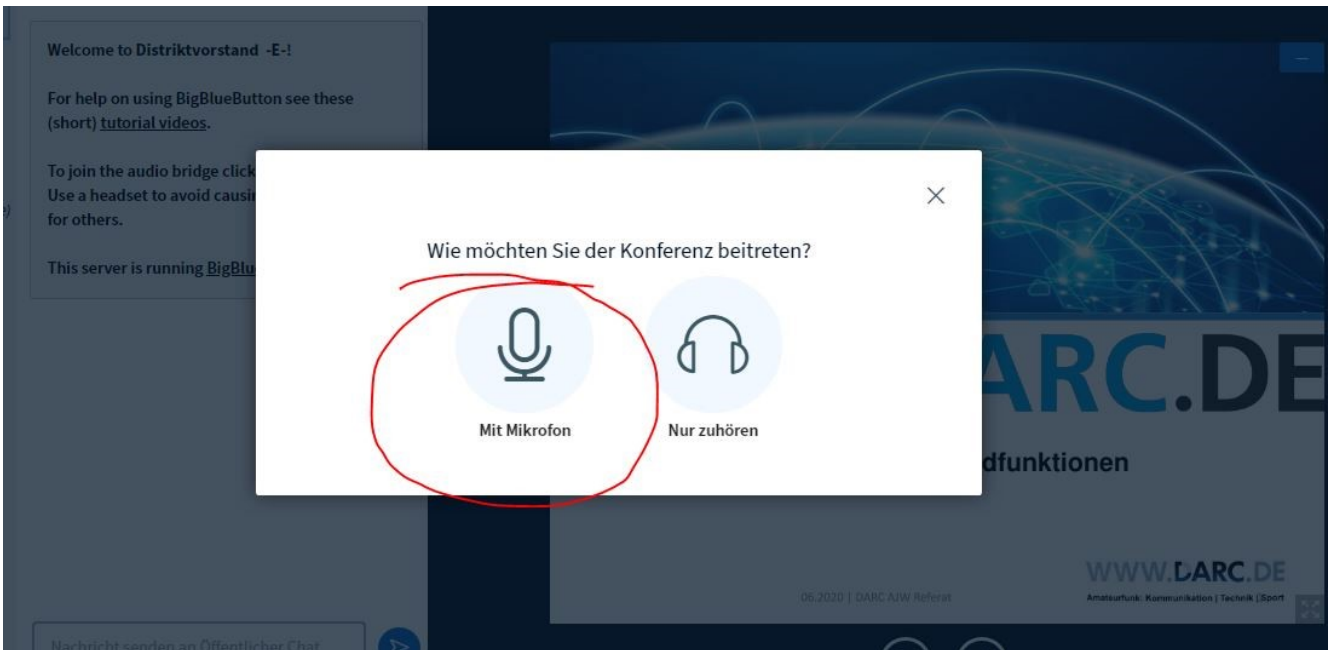
Du nimmst als Gast an dieser Konferenz teil.

Name, der in der Teilnehmerliste angezeigt werden soll

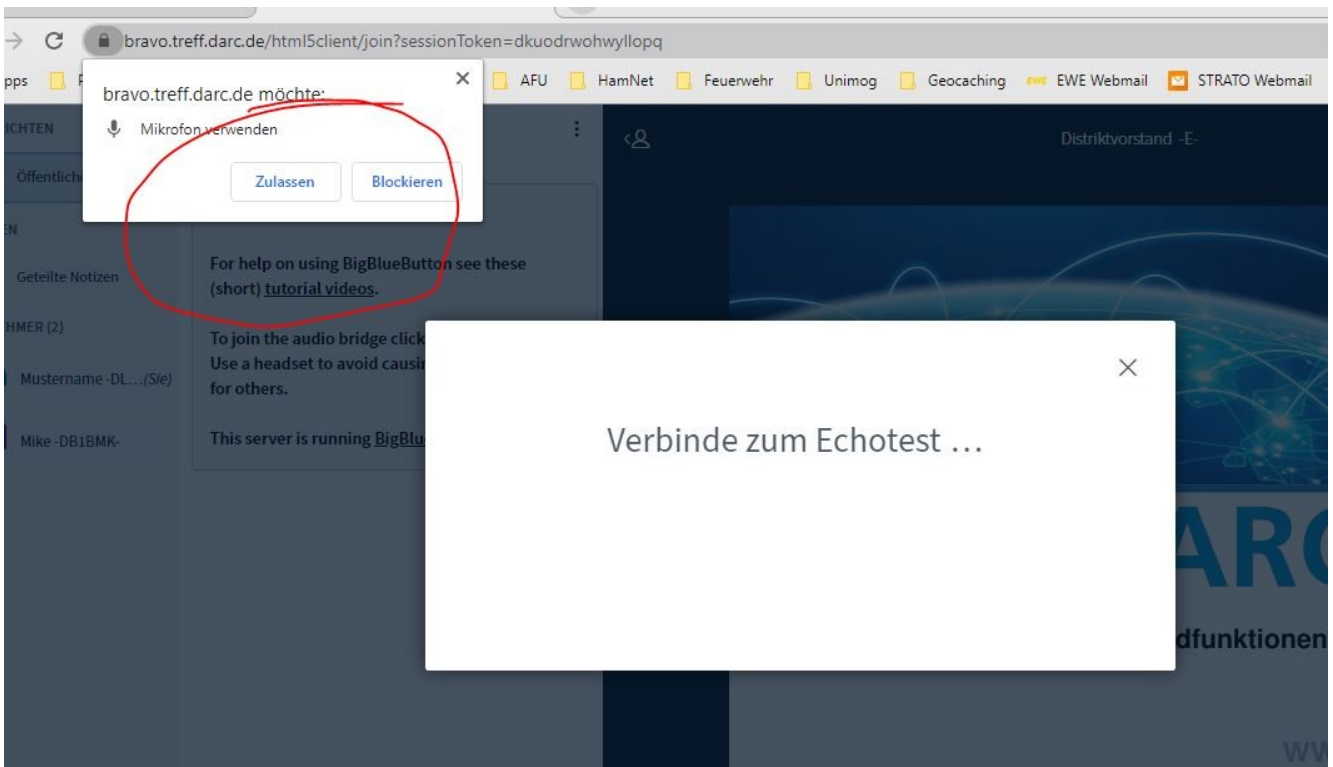
Name und / oder Rufzeichen

Als Gast beitreten

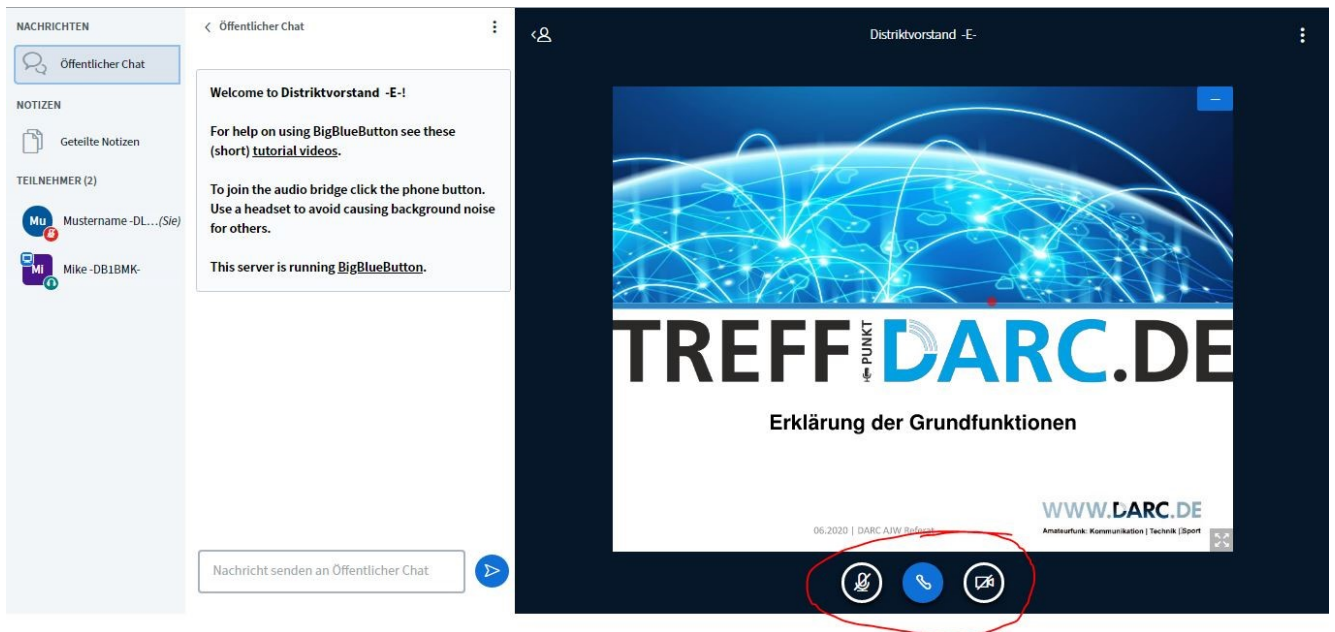
Danach auswählen ob ihr ein Mikrofon nutzen möchtet, i.d.R. ja, dann Echotest bestätigen.



Je nach Browser ggf. zunächst Mikrofon zulassen.



Dann seid ihr dabei. Jetzt kann unten im Konferenzfenster mit dem linken der drei Button das Mikrofon Stumm geschaltet und wieder aktiviert werden. Der Mittlere ist zum Abschalten des Audiosignal. Allerdings hört man dann nichts mehr. Der rechte aktiviert die Kamera. Ggf. muss je nach Browser auch hier eine Zulassung bestätigt werden.



73 de Mike, DB1BMK
OVV Wingst E32